



ИТОГИ РАБОТЫ АПК РЕСПУБЛИКИ БАШКОРТОСТАН

9 МЕСЯЦЕВ 2017 ГОДА

ЗАДАЧИ НА 2017 ГОД

ГОСУДАРСТВЕННАЯ ПРОГРАММА

ПОКАЗАТЕЛЬ	План	Факт на 01.10.17 г.
Индекс производства продукции сельского хозяйства в хозяйствах всех категорий (в сопоставимых ценах), %	101,4	96,7
Индекс производства продукции растениеводства (в сопоставимых ценах), %	100,0	92,0
Индекс производства продукции животноводства (в сопоставимых ценах), %	102,6	101,3
Индекс физического объема инвестиций в основной капитал сельского хозяйства, %*	103,5	37,6

*За 1 полугодие

Производство продукции сельского хозяйства по Республике Башкортостан (за январь-сентябрь)

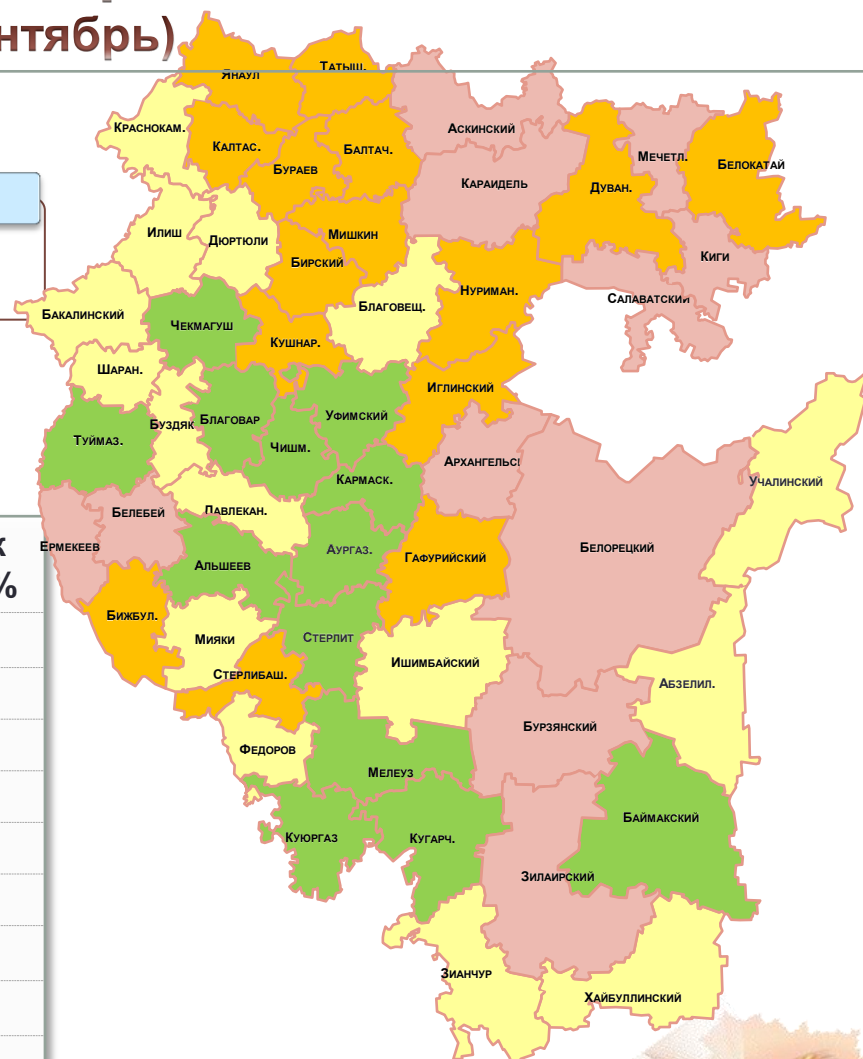
Индекс производства
продукции сельского
хозяйства

• 96,7%

факт

план

• 101,4%

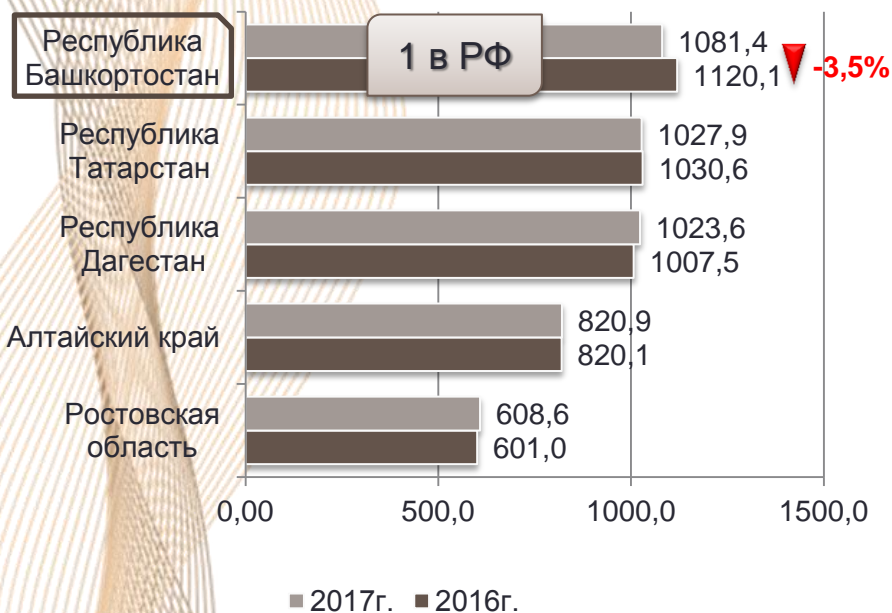


более 3 млрд руб.	1,5-2,0 млрд руб.
2,0 – 3,0 млрд руб.	0,7 – 1,5 млрд руб.

	2016 год, млн руб.	2017 год, млн руб.	2017 г. к 2016 г., %
Районы с максимальным объемом валовой продукции			
Стерлитамакский	5 007	6 620	132,2
Туймазинский	7 540	6 534	86,7
Уфимский	5 720	6 523	114,0
Аургазинский	4 310	4 431	102,8
Благоварский	4 070	4 147	101,9
Районы с минимальным объемом валовой продукции			
Салаватский	997	1 087	109,1
Кигинский	963	974	101,1
Архангельский	845	846	100,0
Зилаирский	780	739	94,7
Бурзянский	696	702	100,8

Поголовье КРС и коров во всех категориях хозяйств (за январь-сентябрь)

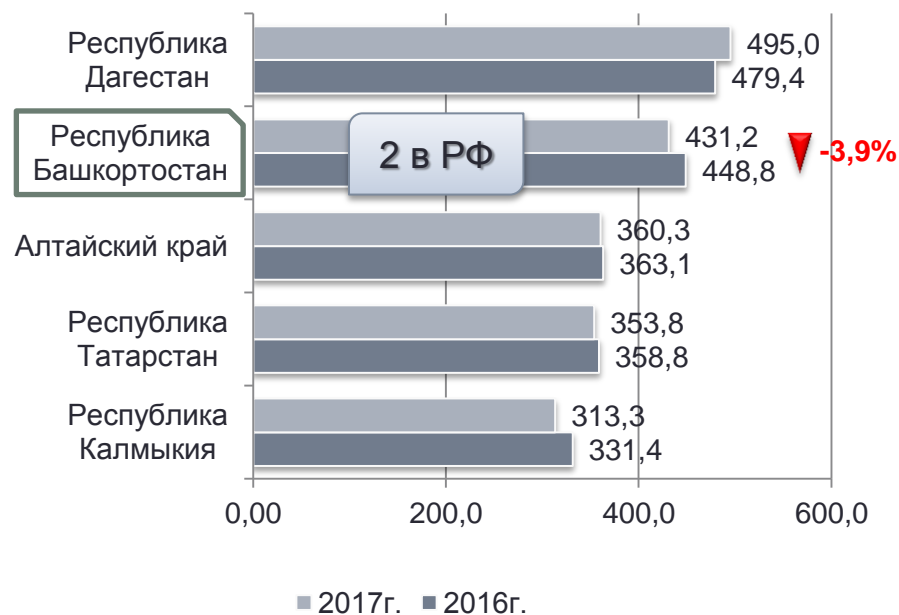
Поголовье КРС в регионах РФ, тыс. гол.



Доля поголовья КРС Республики Башкортостан в поголовье КРС РФ, %



Поголовье коров в регионах РФ, тыс. гол.

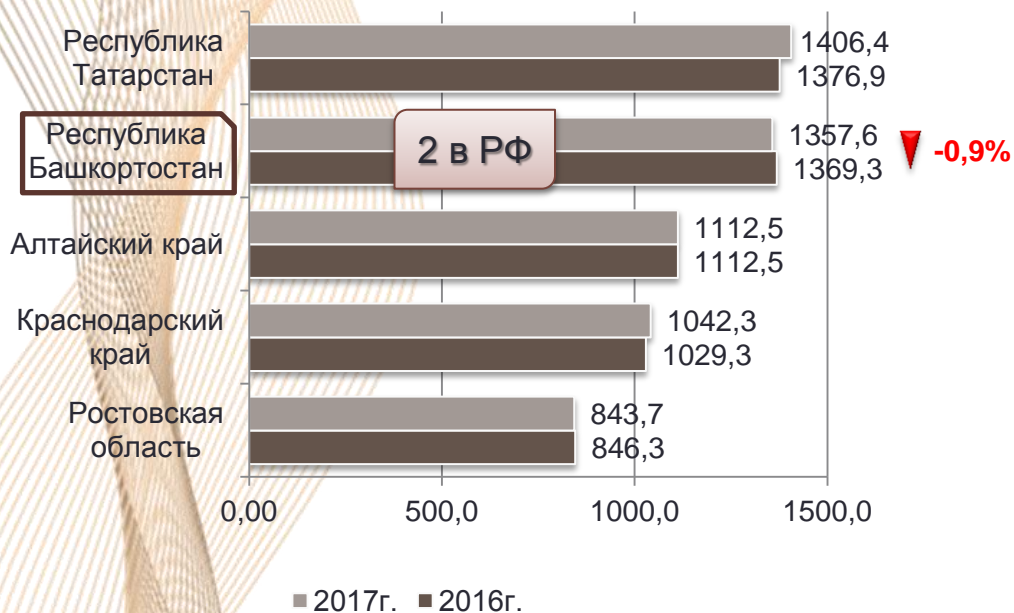


Доля поголовья коров Республики Башкортостан в поголовье коров РФ, %

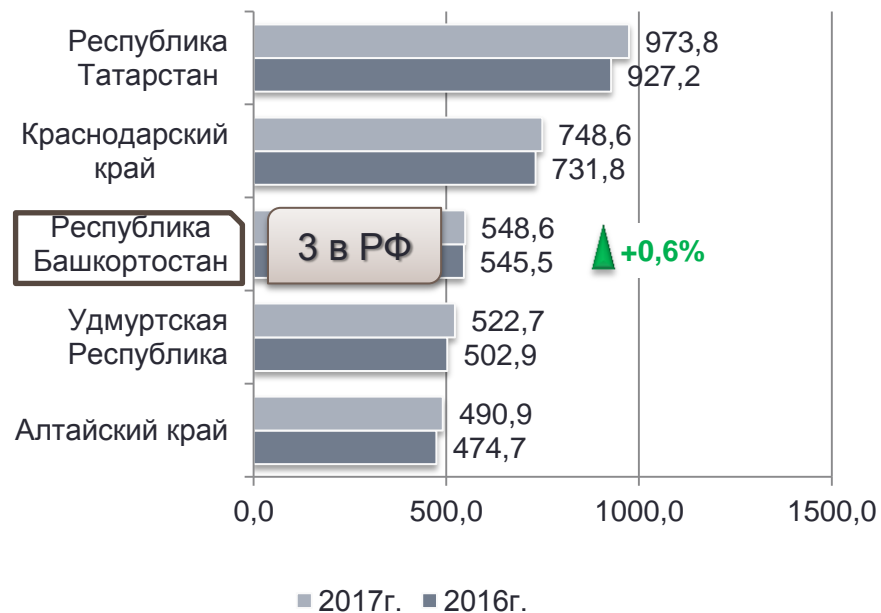


Производство молока (за январь-сентябрь)

Производство молока во всех категориях хозяйств, тыс. тонн



Производство товарного молока, тыс. тонн



Доля Республики Башкортостан в производстве молока в РФ, %

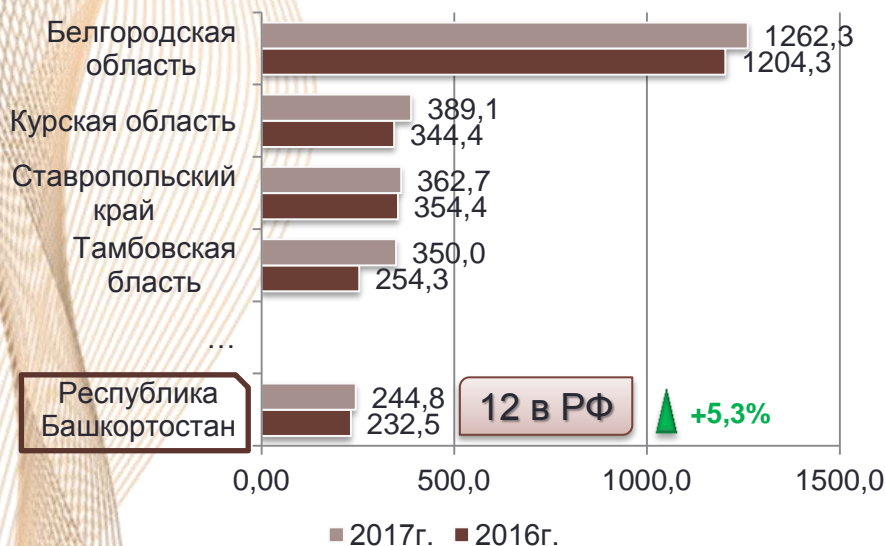


Доля Республики Башкортостан в производстве товарного молока в РФ, %

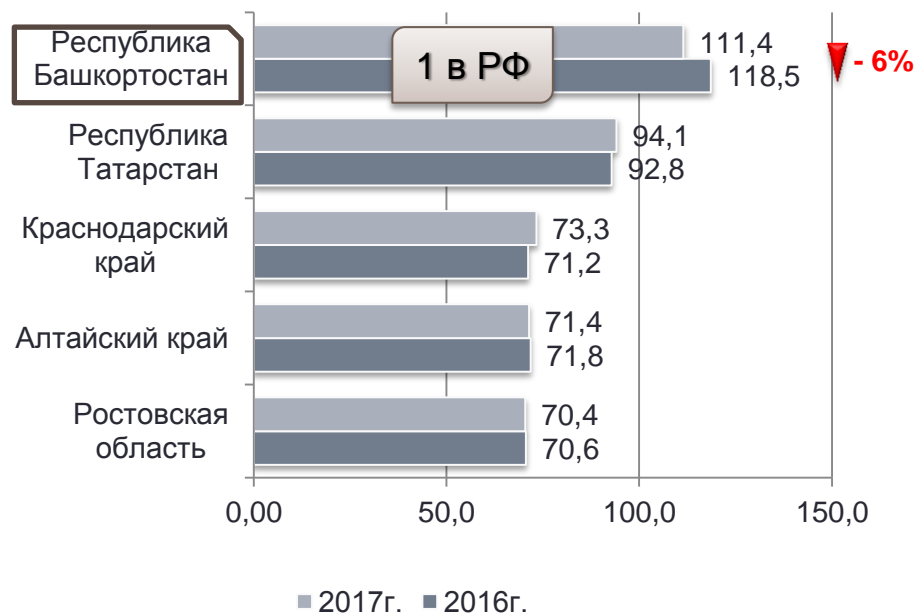


Производство скота и птицы во всех категориях хозяйств (за январь-сентябрь)

Место РБ по производству скота и птицы в РФ,
тыс. тонн



Место РБ по производству КРС в РФ, тыс. тонн



Доля Республики Башкортостан в производстве
скота и птицы в РФ, %



Доля Республики Башкортостан в производстве КРС
в РФ, %



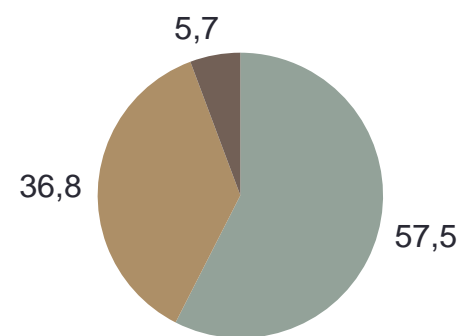
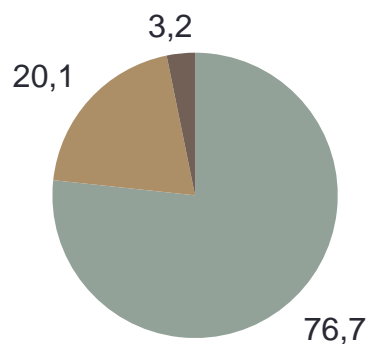
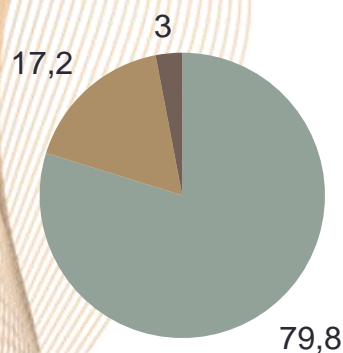
Удельный вес производства основных продуктов животноводства по категориям хозяйств (в процентах к хозяйствам всех категорий) (за январь-сентябрь)

РФ

ПФО

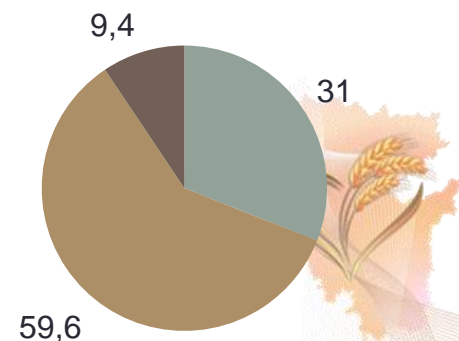
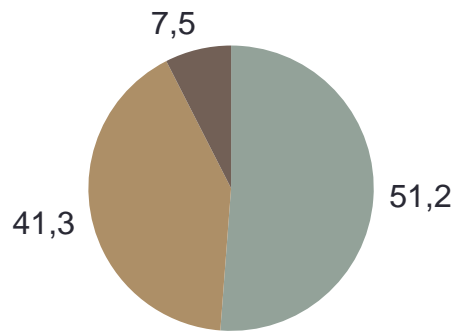
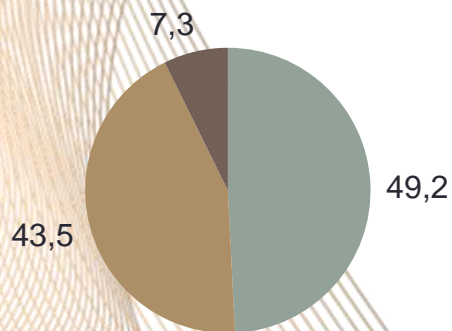
РБ

Структура по производству мяса (скот и птица в живом весе), %

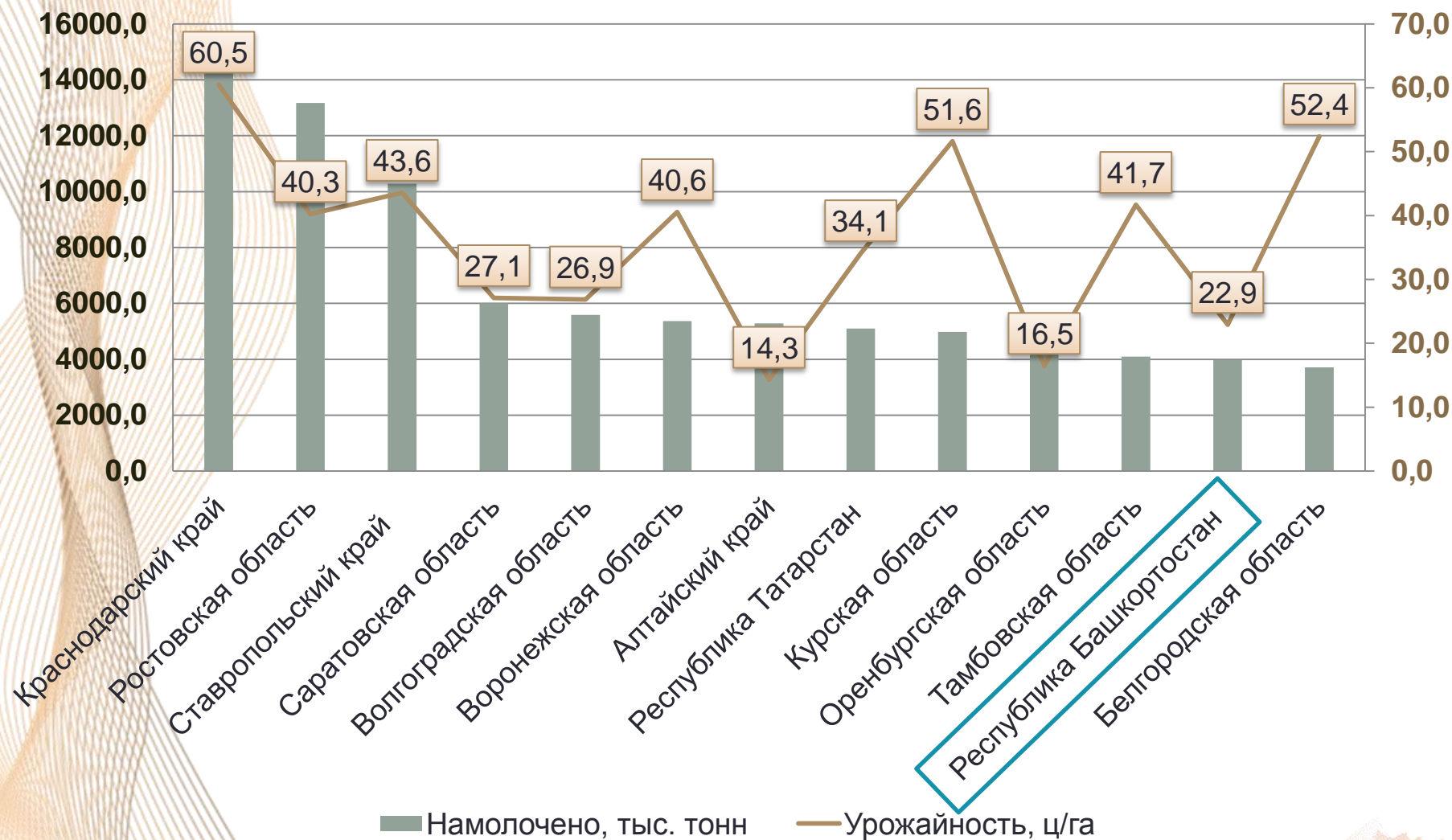


СХП ЛПХ КФХ

Структура по производству молока, %



ИТОГИ УБОРКИ ЗЕРНОВЫХ И ЗЕРНОБОБОВЫХ

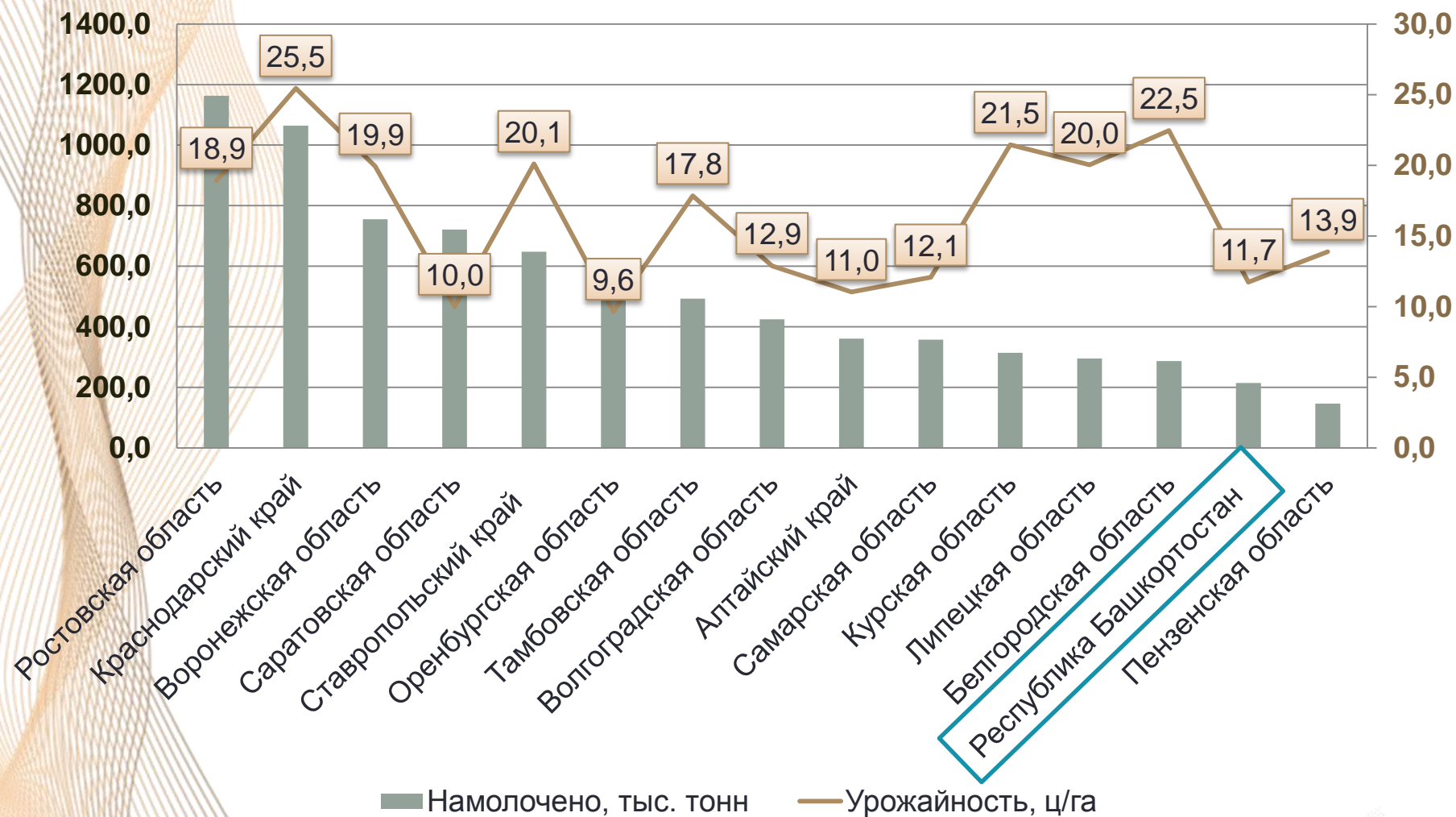


12 место в РФ
по намолоту

+18% к 2016 г.
по намолоту

+20,5% к 2016 г.
по урожайности

ИТОГИ УБОРКИ ПОДСОЛНЕЧНИКА

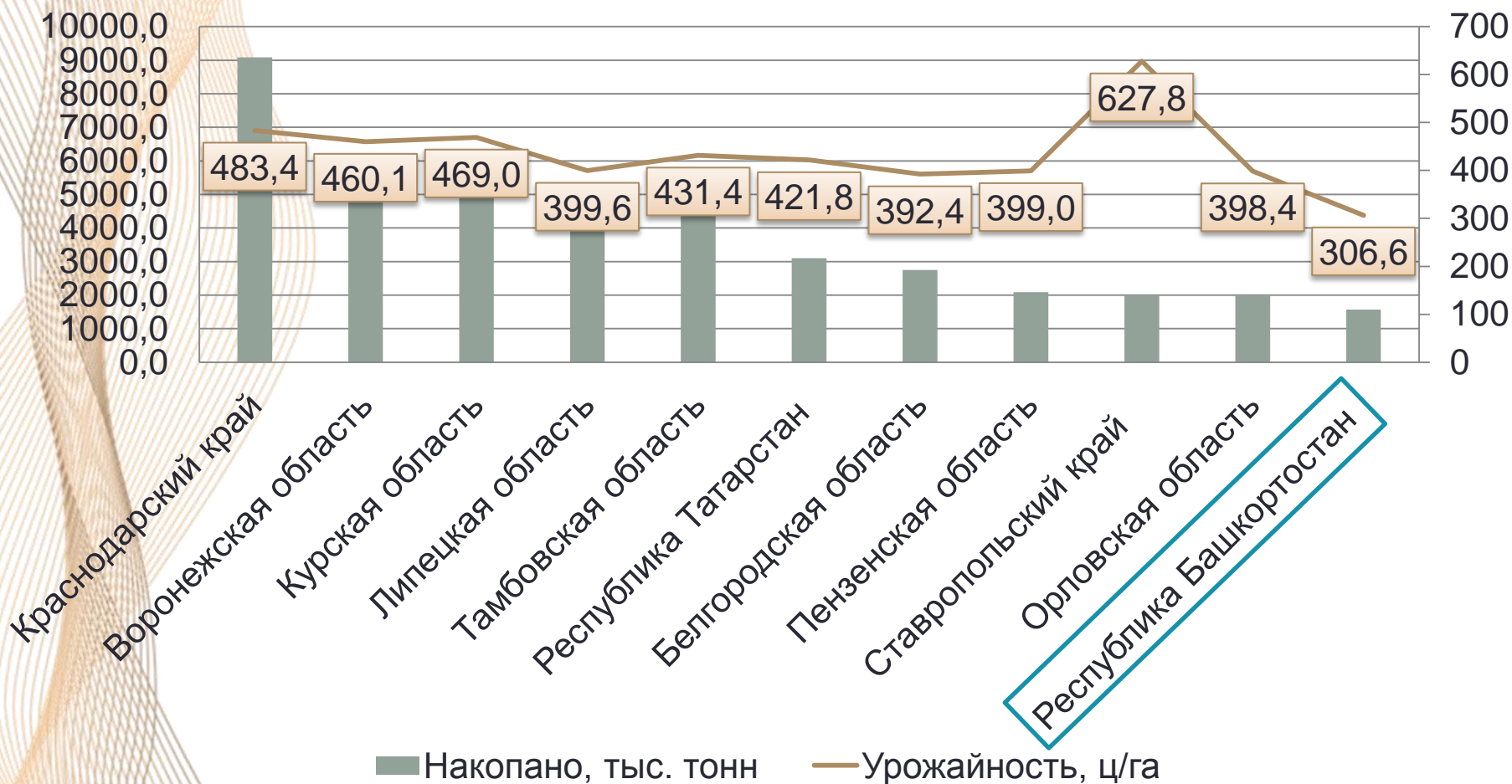


14 место в РФ
по намолоту

-6,8% к 2016 г.
по намолоту

+6,5% к 2016 г.
по урожайности

ИТОГИ УБОРКИ САХАРНОЙ СВЕКЛЫ

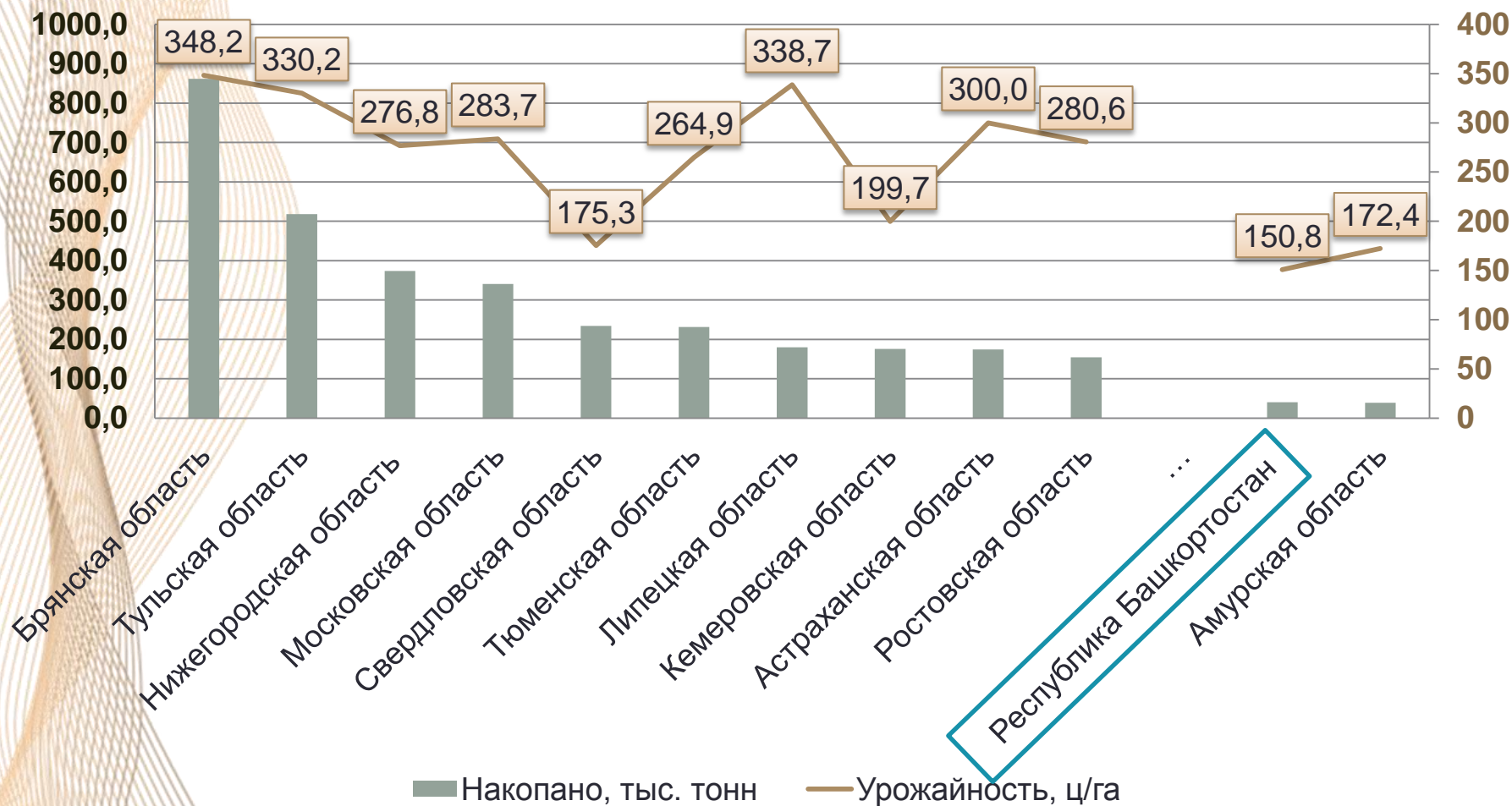


11 место в РФ
по валу

+18% к 2016 г.
по валу

+15% к 2016 г.
по урожайности

ИТОГИ УБОРКИ КАРТОФЕЛЯ

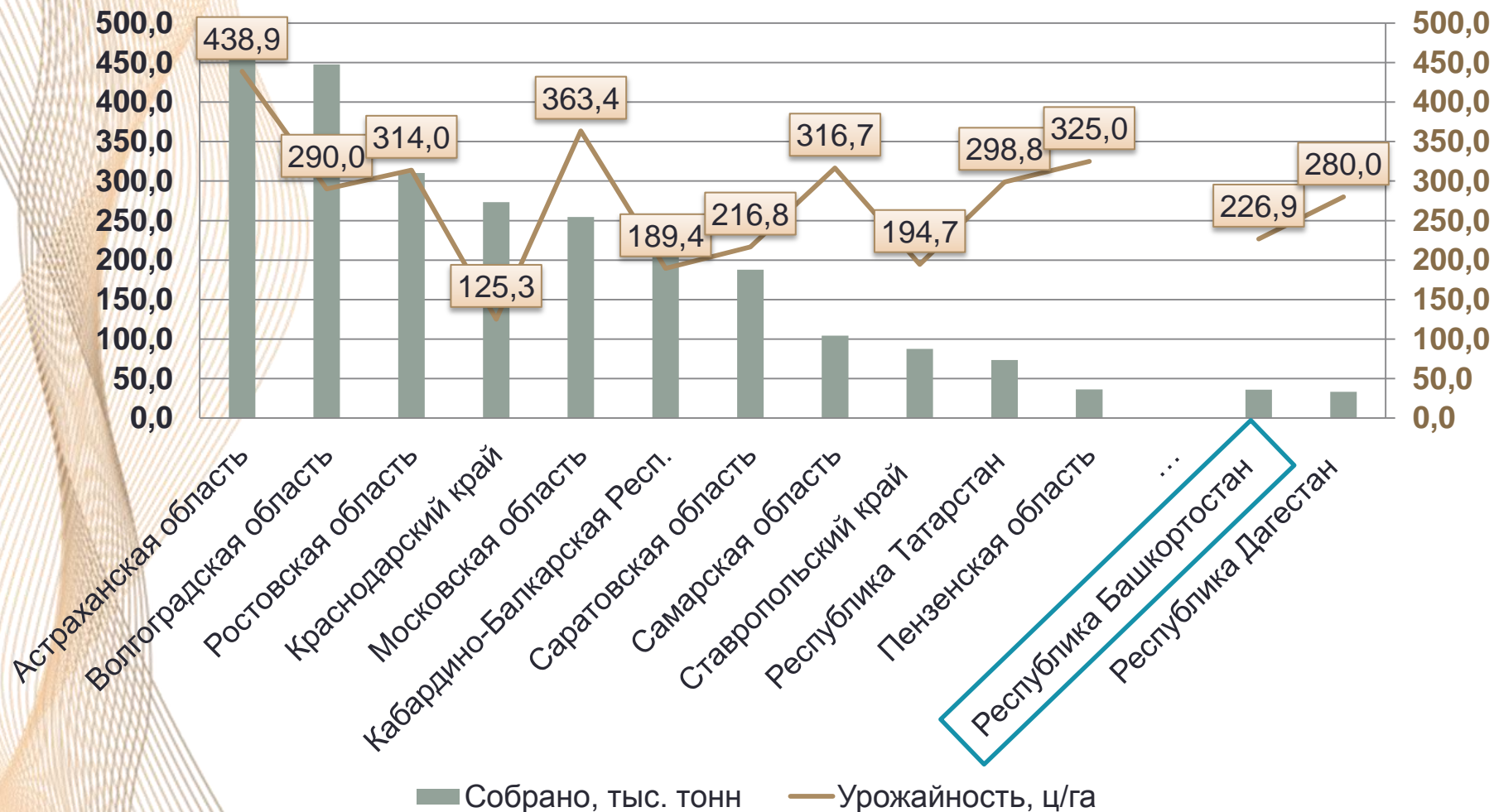


38 место в РФ
по валу

-3% к 2016 г. по
валу

+25% к 2016 г.
по урожайности

ИТОГИ СБОРА ОВОЩЕЙ

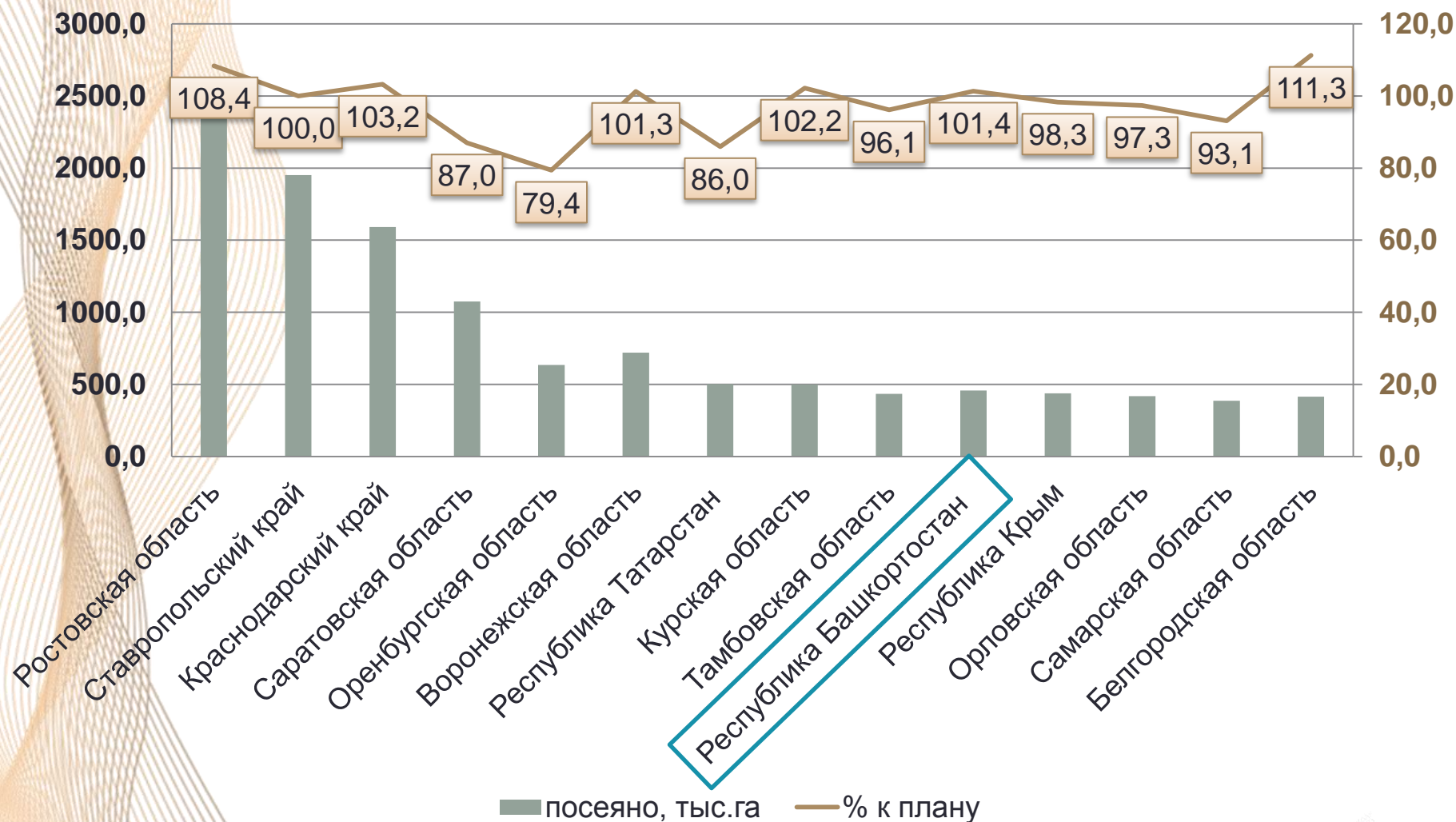


25 место в РФ
по валу

+24% к 2016 г.
по валу

+1,7% к 2016 г.
по урожайности

ИТОГИ СЕВА ОЗИМЫХ



10 место в РФ
по площади

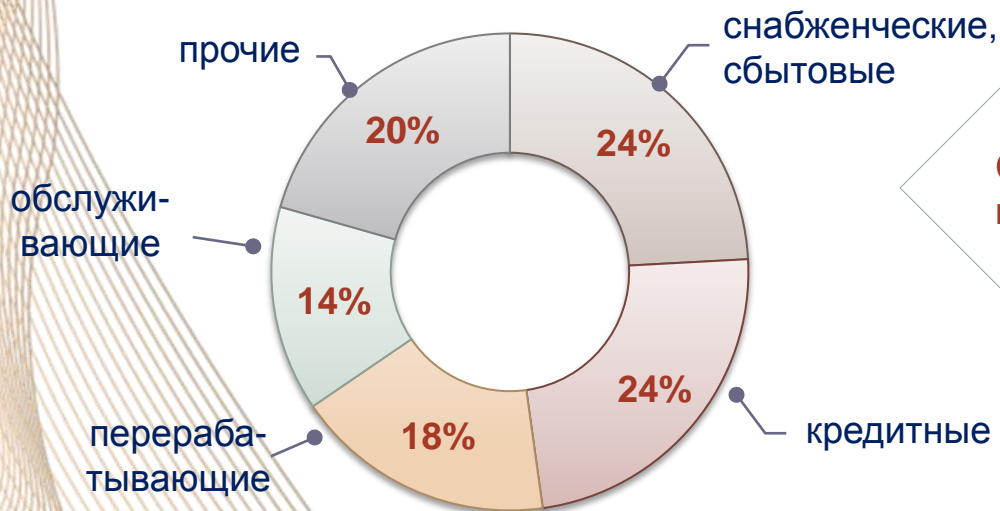
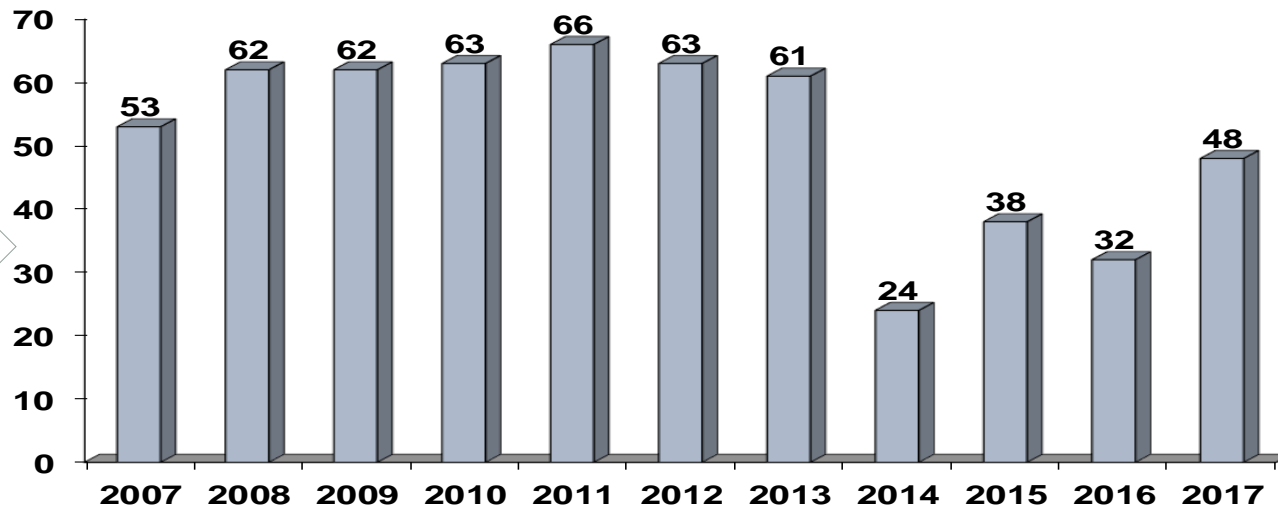
+1,4% к плану

+25% к
площади 2016 г.

СОВРЕМЕННОЕ СОСТОЯНИЕ СЕЛЬСКОХОЗЯЙСТВЕННОЙ ПОТРЕБИТЕЛЬСКОЙ КООПЕРАЦИИ

Членская база – до 200 хозяйств. Товарооборот менее 1% от ВП с.-х.

Динамика
постоянно
работающих
СПоК в РБ, ед



Структура числа кооперативов в РБ
по направлениям деятельности, %

СОЦИАЛЬНО – ЭКОНОМИЧЕСКАЯ РОЛЬ КООПЕРАЦИИ



ПОТЕНЦИАЛ РАЗВИТИЯ КООПЕРАЦИИ



НАПРАВЛЕНИЯ ПОДДЕРЖКИ ПО ПРОГРАММЕ «ПОДДЕРЖКА СЕЛЬСКОХОЗЯЙСТВЕННЫХ ПОТРЕБИТЕЛЬСКИХ КООПЕРАТИВОВ В РБ»



Получатели гранта:

2015 г.:

15 млн.руб. – СПоК «Агробазис» Чишминского района (забой и переработка птицы)

2,8 млн.руб. – СПоК «Буранбай» Баймакского района (сбор молока)

2016 г.:

2,9 млн.руб. – СПоК «Гафурийское молоко» Гафурийского района (сбор и переработка молока)

2,1 млн.руб. – СПоК «Галактика» Дуванского района (сбор молока)

3,5 млн.руб. – СПоК «Патриот» Зилаирского района (оказание услуг по выполнению сельскохозяйственных работ)

5,2 млн.руб. – СПоК «Актау» Куяргазинского района (забой КРС, МРС)

2017 г.:

1,5 млн.руб. – СПоК «Лаклы» Салаватского района (сбор молока)

4,9 млн.руб. – СПоК «Яковлевка» Баймакского района (сбор и переработка молока)

6,0 млн.руб. – СПоК «БашЭкоАгроПродукт» Зианчуринского района (оказание услуг по выполнению сельскохозяйственных работ)

11,3 млн.руб. – СПоК «Победа» Белебеевского района (забой КРС, МРС)

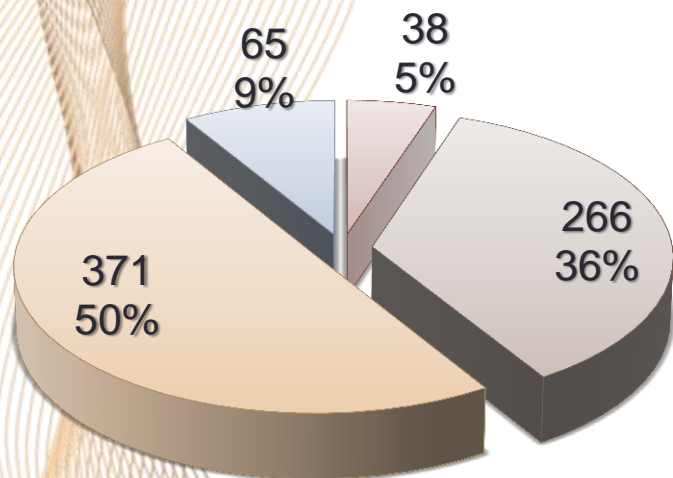
РЕЗУЛЬТАТ РЕАЛИЗАЦИИ МЕР ПО РАЗВИТИЮ СЕЛЬСКОХОЗЯЙСТВЕННОЙ ПОТРЕБИТЕЛЬСКОЙ КООПЕРАЦИИ В 2017 ГОДУ



РЕЙТИНГ РЕГИОНОВ РОССИИ ПО ВЫПОЛНЕНИЮ ФЕДЕРАЛЬНОГО ПЛАНА-ЗАДАНИЯ ПО СОЗДАНИЮ СЕЛЬСКОХОЗЯЙСТВЕННЫХ КООПЕРАТИВОВ

СОЗДАНО В РФ
НА 01.09.2017 г.

740 СПоК



- кредитные
- перерабатывающие
- снабженческие, сбытовые
- обслуживающие

ТОП-10

регионов по выполнению плана-задания по
созданию сельскохозяйственных кооперативов по
состоянию на 01.09.2017

№ п/п	Субъект Российской Федерации	Создано СПоК за 2016-2017 гг.	План-задание
1	Липецкая область	67	28
2	Республика Татарстан	46	72
3	Республика Башкортостан	32	25
4	Республика Дагестан	31	10
5	Волгоградская область	29	39
6	Ульяновская область	29	9
7	Воронежская область	26	25
8	Республика Саха (Якутия)	24	10
9	Республика Мордовия	21	20
10	Белгородская область	18	19